

# 6x9 cm DİKDÖRTGEN KESİM

⚠ Tasarımı gönderirken tüm açıklamalar ve kılavuz çizgiler kaldırılmalıdır. ⚠

## Güvenli Alan

Tasarım sırasında logo ve yazılar, belirlenen güvenli alan içinde konumlandırılır. Bu alanın dışındaki içerikler kesilme riski taşır. Alan dışında yalnızca zemin rengi veya devam eden görseller kullanılmalıdır.

## Kesim Alanı

Tasarım, kesim çizgisine göre hazırlanır; bu çizginin dışında kalan öğeler baskıda görünmez.

## Taşma Alanı

Varsa, zemin rengi ile zeminde devam eden tüm görseller ve çizimler, kesim çerçevesine kadar taşırılır.

## Baskı Standartlarına Uygun Tasarım Rehberi

- Tasarım **CMYK** formatında hazırlanır.
- Tasarımda **taşma payı** bulunur.
- Siyah renk **C:0 M:0 Y:0 K:100** olarak ayarlanır, gri tonlar ise yalnızca **K** değeri değiştirilerek elde edilir.

Örneğin:

C:0 M:0 Y:0 K:45

C:0 M:0 Y:0 K:80

- Kaliteli bir baskı elde etmek için fotoğraflar **300 DPI** çözünürlükte, diğer tüm öğeler ise **vektörel** formatta hazırlanır.



HER SİPARİŞİNİZ İÇİN  
ŞABLONLARDAN  
SADECE BİRİSİNİ KULLANABİLİRSİNİZ

# 6x9 cm OVAL KESİM

⚠ Tasarımı gönderirken tüm açıklamalar ve kılavuz çizgiler kaldırılmalıdır. ⚠

## Güvenli Alan

Tasarım sırasında logo ve yazılar, belirlenen güvenli alan içinde konumlandırılır. Bu alanın dışındaki içerikler kesilme riski taşır. Alan dışında yalnızca zemin rengi veya devam eden görseller kullanılmalıdır.

## Kesim Alanı

Tasarım, kesim çizgisine göre hazırlanır; bu çizginin dışında kalan öğeler baskıda görünmez.

## Taşma Alanı

Varsa, zemin rengi ile zeminde devam eden tüm görseller ve çizimler, kesim çerçevesine kadar taşınır.

## Baskı Standartlarına Uygun Tasarım Rehberi

- Tasarım **CMYK** formatında hazırlanır.
- Tasarımda **taşma payı** bulunur.
- Siyah renk **C:0 M:0 Y:0 K:100** olarak ayarlanır, gri tonlar ise yalnızca **K** değeri değiştirilerek elde edilir.

Örneğin:

C:0 M:0 Y:0 K:45

C:0 M:0 Y:0 K:80

- Kaliteli bir baskı elde etmek için fotoğraflar **300 DPI** çözünürlükte, diğer tüm öğeler ise **vektörel** formatta hazırlanır.



HER SİPARİŞİNİZ İÇİN  
ŞABLONLARDAN  
SADECE BİRİNİNİ KULLANABİLİRSİNİZ

# 6x9 cm ELİPS KESİM

⚠️ Tasarımı gönderirken tüm açıklamalar ve kılavuz çizgiler kaldırılmaldır. ⚠️

## Güvenli Alan

Tasarım sırasında logo ve yazılar, belirlenen güvenli alan içinde konumlandırılır. Bu alanın dışındaki içerikler kesilme riski taşır. Alan dışında yalnızca zemin rengi veya devam eden görseller kullanılmalıdır.

## Kesim Alanı

Tasarım, kesim çizgisine göre hazırlanır; bu çizginin dışında kalan öğeler baskıda görünmez.



## Taşma Alanı

Varsa, zemin rengi ile zeminde devam eden tüm görseller ve çizimler, kesim çerçevesine kadar taşınır.

## Baskı Standartlarına Uygun Tasarım Rehberi

- Tasarım **CMYK** formatında hazırlanır.
- Tasarımda **taşma payı** bulunur.
- Siyah renk **C:0 M:0 Y:0 K:100** olarak ayarlanır, gri tonlar ise yalnızca **K** değeri değiştirilerek elde edilir.

Örneğin:

C:0 M:0 Y:0 K:45   
C:0 M:0 Y:0 K:80 

- Kaliteli bir baskı elde etmek için fotoğraflar **300 DPI** çözünürlükte, diğer tüm öğeler ise **vektörel** formatta hazırlanır.



HER SİPARİŞİNİZ İÇİN  
ŞABLONLARDAN  
SADECE BİRİSİNİ KULLANABİLİRSİNİZ

# 6x9 cm DALGALI KESİM

⚠ Tasarımı gönderirken tüm açıklamalar ve kılavuz çizgiler kaldırılmalıdır. ⚠

## Güvenli Alan

Tasarım sırasında logo ve yazılar, belirlenen güvenli alan içinde konumlandırılır. Bu alanın dışındaki içerikler kesilme riski taşır. Alan dışında yalnızca zemin rengi veya devam eden görseller kullanılmalıdır.

## Kesim Alanı

Tasarım, kesim çizgisine göre hazırlanır; bu çizginin dışında kalan öğeler baskıda görünmez.


## Taşma Alanı

Varsa, zemin rengi ile zeminde devam eden tüm görseller ve çizimler, kesim çerçevesine kadar taşınır.

## Baskı Standartlarına Uygun Tasarım Rehberi

- Tasarım **CMYK** formatında hazırlanır.
- Tasarımda **taşma payı** bulunur.
- Siyah renk **C:0 M:0 Y:0 K:100** olarak ayarlanır, gri tonlar ise yalnızca **K** değeri değiştirilerek elde edilir.

Örneğin:

C:0 M:0 Y:0 K:45   
C:0 M:0 Y:0 K:80 

- Kaliteli bir baskı elde etmek için fotoğraflar **300 DPI** çözünürlükte, diğer tüm öğeler ise **vektörel** formatta hazırlanır.



HER SİPARİŞİNİZ İÇİN  
ŞABLONLARDAN  
SADECE BİRİSİNİ KULLANABİLİRSİNİZ

# 6x9 cm ÖZEL KESİM

6x9 cm'yi geçmeyen, özel kesime uygun ve fazla girinti çıkıntısı olmayan bir şekil tasarlayıp bıçak izini çizmeniz gerekmektedir.

⚠ Tasarımı gönderirken tüm açıklamalar ve kılavuz çizgiler kaldırılmalıdır. ⚠

## Güvenli Alan

Tasarım sırasında logo ve yazılar, belirlenen güvenli alan içinde konumlandırılır. Bu alanın dışındaki içerikler kesilme riski taşır. Alan dışında yalnızca zemin rengi veya devam eden görseller kullanılmalıdır.

## Kesim Alanı

Tasarım, kesim çizgisine göre hazırlanır; bu çizginin dışında kalan öğeler baskıda görünmez.



## Taşma Alanı

Varsa, zemin rengi ile zeminde devam eden tüm görseller ve çizimler, kesim çerçevesine kadar taşırılır.

## Baskı Standartlarına Uygun Tasarım Rehberi

- Tasarım **CMYK** formatında hazırlanır.
- Tasarımda **taşma payı** bulunur.
- Siyah renk **C:0 M:0 Y:0 K:100** olarak ayarlanır, gri tonlar ise yalnızca **K** değeri değiştirilerek elde edilir.

Örneğin:

C:0 M:0 Y:0 K:45   
C:0 M:0 Y:0 K:80 

- Kaliteli bir baskı elde etmek için fotoğraflar **300 DPI** çözünürlükte, diğer tüm öğeler ise **vektörel** formatta hazırlanır.



HER SİPARİŞİNİZ İÇİN  
ŞABLONLARDAN  
SADECE BİRİSİNİ KULLANABİLİRSİNİZ